

NOTICIAS DEL CENTRO TEMPRANO DE NIÑEZ

OFICINA DE LA DIRECTORA

4 de noviembre, 2011,

Gracias a los muchos padres que salieron el lunes para ayudarnos celebrar en el ECC con un Desfile fenomenal de Día de las Brujas. Tuvimos súper héroes y princesas, tortugas de ninja y vaquera Jessies, y un gran tiempo fue tenido por todos

Esperamos ver todos nuestros padres la semana próxima en nuestras noches de conferencia de padre maestra. Estas conferencias son de servicio para nuestros estudiantes, como permiten padres y maestras discutir cada desarrollo individual de niño, sus fuerzas y las áreas de necesidad. Si hay cualquier manera que puedo ser de ayuda, por favor de parar por mi oficina y permíteme saber lo que está en su mente.

Nuestro PTO tendrá su reunión mensual a las 6:00 de la tarde el miércoles 16 de noviembre. Este tiempo especial ha sido escogido para padres que no pueden asistir reuniones durante el día, una oportunidad de conocerse y meterse en el PTO. El PTO ha tenido que reprogramar su evento de fotos familiar. En vez de 19 de noviembre, el día de fotos será el sábado, 3 de diciembre, de 9 a 5, aquí en el ECC. Por último, el PTO mandará una carta temprano la semana próxima para solicitar premios de rifa para nuestro Concierto de Invierno. ¡Tenga su rifa ideas de premios preparado!


Tuvimos una gran concurrencia para nuestro octubre Reunion de Padre. Nuestro próximo Reunión de Padre del ECC será un evento de Padre/Niño el martes, 29 de noviembre. A tiempo de trabajar un pequeño de la comida grande de Acción de Gracias, Ann Udell, nuestro Coordinador de Padre, acogerá un encuentro de Yoga. Padres y niños son invitados a una introducción de una hora a Yoga..... más detalles para seguir.

Recuerde de poner su reloj atrás una hora este fin de semana para el tiempo de luz del día, y que no hay escuela el viernes, 11 de noviembre, Día de Veteranos.

El martes, 8 de noviembre, los estudiantes de ECC votarán para el nombre de nuestra mascota de la escuela el Extra Carinoso Cachorro. Las elecciones han sido restringidas a Elmwood y Paws. Anunciaremos al ganador en la semana próxima boletín.

FECHAS PARA RECORDAR

- 11/8, 11/9, 11/10 - Padre/Maestra Conferencias
- 11/11 - No Escuela Día de Veteranos
- 11/16 - Reunion de PTO; 6 a 6:40 pm en el ECC
- 11/19 - Recogedor de Fondos Venta de Panadera en el ECC 9 am - 5 pm
- 11/24 y 11/25 - No Escuela, Vacacion Día de Acción de Gracias
- 11/29 - Reunion de Padre/Niño
- 12/3 - Fotos Familiar ; 9 a 5 pm



Ayudando a los Niños a Aprender


Evite los conflictos de poder

Es común que los preescolares tengan conflictos de poder con los padres. Para evitarlos:

- **Dé opciones.** Ofrezca a su hijo dos opciones aceptables para las comidas, la ropa o las actividades—"¿Te gustaría ponerte la camisa azul o amarilla hoy?" Deje que su hijo escoja.
- **Diga, no pregunte.** Si pregunta, le da a su hijo la oportunidad de decir *no*. En lugar de eso, dígame, "Es hora de recoger tus juguetes. No podemos ir al parque hasta que todos tus juguetes estén guardados."

Las hojas de otoño llevan al aprendizaje

Este octubre, salga a dar un paseo con su hijo y junten hojas que se hayan caído. Ordenen las de acuerdo a sus diferentes tamaños, colores y formas. Luego, hablen de cómo cambian de color las hojas: Las rojas y las doradas de otoño siempre están presentes, pero se mantienen ocultas en primavera y verano.




En primavera y verano, las hojas reciben mucha luz solar y agua. Esto produce un químico que hace que las hojas se vuelvan verdes. En otoño, las hojas reciben menos luz solar y agua. El color verde se desvanece. Todo esto permite que las hojas muestren sus "colores verdaderos."

¿Está listo para aprender?

Un día grandioso para su hijo comienza la noche anterior al día escolar. Su hijo necesita dormir 11 horas aproximadamente. Un niño que se acuesta a tiempo tiene más probabilidades de despertar descansado y alerta.

Además, necesita tomar un buen desayuno que contenga granos enteros, proteína magra y frutas, lo cual lo ayudará a mantenerse encaminado a pasar un día de aprendizaje feliz y productivo.



Fuente: M. Wallace, *Keys to Parenting Your Four Year Old*, Barron's Educational Books.

Piense antes de elogiar

Los estudios de investigación muestran que elogiar es una parte clave de la disciplina exitosa. Para que el elogio sea efectivo:

- **Haga** que sea específico. En lugar de decir "¡Buen niño!" describa exactamente qué fue lo que hizo bien su hijo. "Recogiste tus juguetes. ¡Eso ayuda a mantener la casa ordenada!"
- **Refuerce** su elogio con un abrazo suave, una sonrisa o una señal de aprobación.
- **Manténgalo** positivo. Por ejemplo, dígame, "Te pedí que colgaras tu chaqueta. ¡Y lo hiciste!" Pero no le diga, "Qué lástima que la colgaste en el gancho equivocado."

Fuente: A. E. Kazdin, Ph.D., *The Kazdin Method for Parenting the Defiant Child*, Houghton Mifflin Company.

¡La casa es para aprender!

Para ayudar a su hijo a dar lo mejor de sí en la escuela, sigan aprendiendo en casa. Aquí tiene cómo hacerlo:

- **Amplíe** los conceptos. Si su hijo dice, "¡Hoy contamos hasta cinco!" Dígame, "¡Estupendo! Necesitamos cinco platos. Contémoslos juntos."
- **Involucre** los sentidos de su hijo. Hable con él sobre lo que ve, oye, siente, huele y saborea. Ayúdelo a aprender a usar palabras descriptivas como *ruidoso*, *salado*, y *agrio*.

Diviértanse con marcadores

Los marcadores son algunos de los materiales de arte favoritos de los niños—y son estupendos para desarrollar las destrezas motrices finas que se necesitan para escribir. Aquí tiene varias ideas rápidas y fáciles:

- **Usen** marcadores lavables para hacer puntos en papel. Después conéctenlos con un pincel mojado.
- **Goteen** cemento de goma sobre papel. Dibujen sobre él usando marcadores. Luego quiten el cemento.
- **Haga** una copia en blanco y negro de una fotografía y deje que su hijo la coloree.

