


NOTICIAS DEL CENTRO TEMPRANO DE NIÑEZ

JOANNE MOURIKES RICE, DIRECTORA

OFICINA DE LA DIRECTORA

16 DE SEPTIEMBRE, 2011



¡Tuvimos una semana emocionante aquí en el ECC! El domingo, nosotros tuvimos acerca de 30 estudiantes del ECC resultan para el evento Conmemorativo 9/11 en Elmwood Park. ¡Nuestros estudiantes abrieron la ceremonia recitando la Promesa de la bandera, y ellos hicieron un gran trabajo!

El jueves el PTO organizó una Feria de Libro Escolástica maravillosa para nuestras familias. Enviamos un inmenso "Gracias" a la Sra. Akers, a nuestra presidente de PTO, y a todos los voluntarios que apoyaron este evento, y las familias que compraron los libros. La feria del libro es un recogedor de fondos grande para el ECC. Cada maestra también puede escoger los libros para su clase para todos los estudiantes a disfrutar de.

El ECC tuvo una resultado grande para nuestra Casa Abierta. Fue maravilloso ver el entusiasmo en las caras de nuestros estudiantes como mostraron a sus familias sus cuartos y explicaron acerca de todo el aprender que ellos hacen.

Esta semana que viene para nuestras Conductas Positivas y Apoya (PBIS) programa, nosotros enfocaremos conductas en la fuente de agua y en el autobus. Utilice por favor la matriz debajo para revisar las conductas apropiadas con su niño.

Fuente de Agua	<ul style="list-style-type: none">• Mantenga en la línea roja• Mantenga solo boca en la agua	<ul style="list-style-type: none">• Espere su turno• Mantenga el cuerpo al ser	<ul style="list-style-type: none">• Sientese calladamente despues de beber
Autobus	<ul style="list-style-type: none">• Ande en línea a y del autobus• Caminando en una línea• Andando pies• Mantenga el cuerpo al ser• Use voz callada• Mire hacia adelante• Use cinturón de seguridad• Quedarse en asientos	<ul style="list-style-type: none">• Mantenga el cuerpo al ser• Pies quieto• Voz de calma de uso y palabras agradables	<ul style="list-style-type: none">• Escuche a maestra con ojos y orejas• Siga direcciones• Participe con su clase

El viernes, nosotros celebraremos día azul de rectángulo.

El Colegio del Tritón patrocina una noche al aire libre de película para familias locales. El viernes, 23 de septiembre a las 5:30 de la tarde, "Carros 2" será mostrado en una pantalla al aire libre en los Montones Colegiales del Centro, situado en la zona del oeste del Colegio Tritón campus. En caso de lluvia, la película será mostrada dentro en el Teatro Central Robert Collins. Además de la película gratis, habrá palomitas gratis y una taquilla de rifa gratis para premios maravillosos. Llame 708-456-0300, ext. 3383 con cualquier preguntas.


¡Marque su calendario! El Día de Fotos viene jueves, 29 de septiembre, 2011. Busque más información en la hoja de ordenar de Día de Fotos de su niño. Visite Lifetouch.com para sugerencias de ropa, pago en línea detalla y más.

Fechas para Recordar

29 de septiembre - Día de Fotos

7 de octubre - Día Instituto, No Clases para Estudiantes

10 de octubre - Día de Columbus, No Clases para Estudiantes



Ayudando a los Niños a Aprender

Hay que ser respetuoso en casa y en la escuela

Los niños que son respetuosos en casa cooperan más fácilmente con las maestras. Anime a su hijo a:

- **Escuchar.** Cuando las cuidadoras hablan, los niños deben prestar atención.
- **Seguir instrucciones.** Las instrucciones y las reglas deben obedecerse. Éstas ayudan a que las cosas funcionen bien tanto en la casa como en la escuela.
- **Ser honesto.** Los niños necesitan hablar con la verdad y aportar información útil.

Fuente: C.E. Pickhardt, Ph.D., *The Everything Parent's Guide to the Strong-Willed Child*, Adams Media.

Las palabras pueden lograr minimizar la timidez

Su hijo puede ser tímido por naturaleza, pero usted puede ayudarlo a aprender a interactuar con los demás. La clave es hablar positivamente de él. Si su hijo le oye decir, "Él es tímido," esto puede dificultar que él mismo se vea de otra manera. Use lenguaje positivo, como, "Oscar se divirtió con Cristina hoy. ¡Mientras él se hace más grande, su timidez se hace más pequeña!"

Fuente: S. Rimm, Ph.D., *How to Parent So Children Will Learn*, Great Potential Press.



Capte la atención desde principio de año

Los niños poseen períodos cortos de atención por naturaleza, pero prestar atención a la maestra es una habilidad necesaria para triunfar en la escuela. Para ayudar a su hijo a sintonizarse:

- **¡Pregunte!** Esto podría ser lo único que se requiere para dirigir la atención de su hijo. "Carla, ¿me harías el favor de dejar la pelota en el suelo y escuchar lo que tengo que decir?"
- **Hágale una caricia suave.** Frotar la espalda su hijo puede animarlo a mantenerse sentado durante unos cuantos minutos más para escuchar el final de una historia. Poner el brazo alrededor de sus hombros puede evitar que se inquiete.
- **Use un objeto de utilería.** Si considera que su hijo escuchará mejor a un animal de peluche "haciéndolo hablar," no dude en usar uno.


Recuerde que la mayoría de los niños sólo pueden mantenerse callados sólo durante unos 15 o 20 minutos antes de que necesiten hacer otra actividad.

Fuente: L.O. Moore, *Inclusion Strategies for Young Children: A Resource Guide for Teachers, Child Care Providers, and Parents*, Corwin Press.

Haga una buena transición

Comenzar la escuela es un gran acontecimiento para un niño. Para allanarle el camino, trate de:

- **Llegar temprano** para que su hijo pueda adaptarse con tranquilidad.
- **Compartir algo de casa.** Una bufanda especial o un juguete pequeño puede ayudar a que su hijo se sienta seguro de que usted regresará por él.
- **Enfocarse en las cosas divertidas.** "¡Mira, la Señora West tiene la mesa de arena afuera! Estoy ansioso por saber todo sobre esto!"



Fuente: D. Sullivan, "Easing Into Preschool," Parenting, www.parenting.com/article/easing-into-preschool-21354399.